



**panrb**

KEMENTERIAN  
PENDAYAGUNAAN APARATUR NEGARA  
DAN REFORMASI BIROKRASI

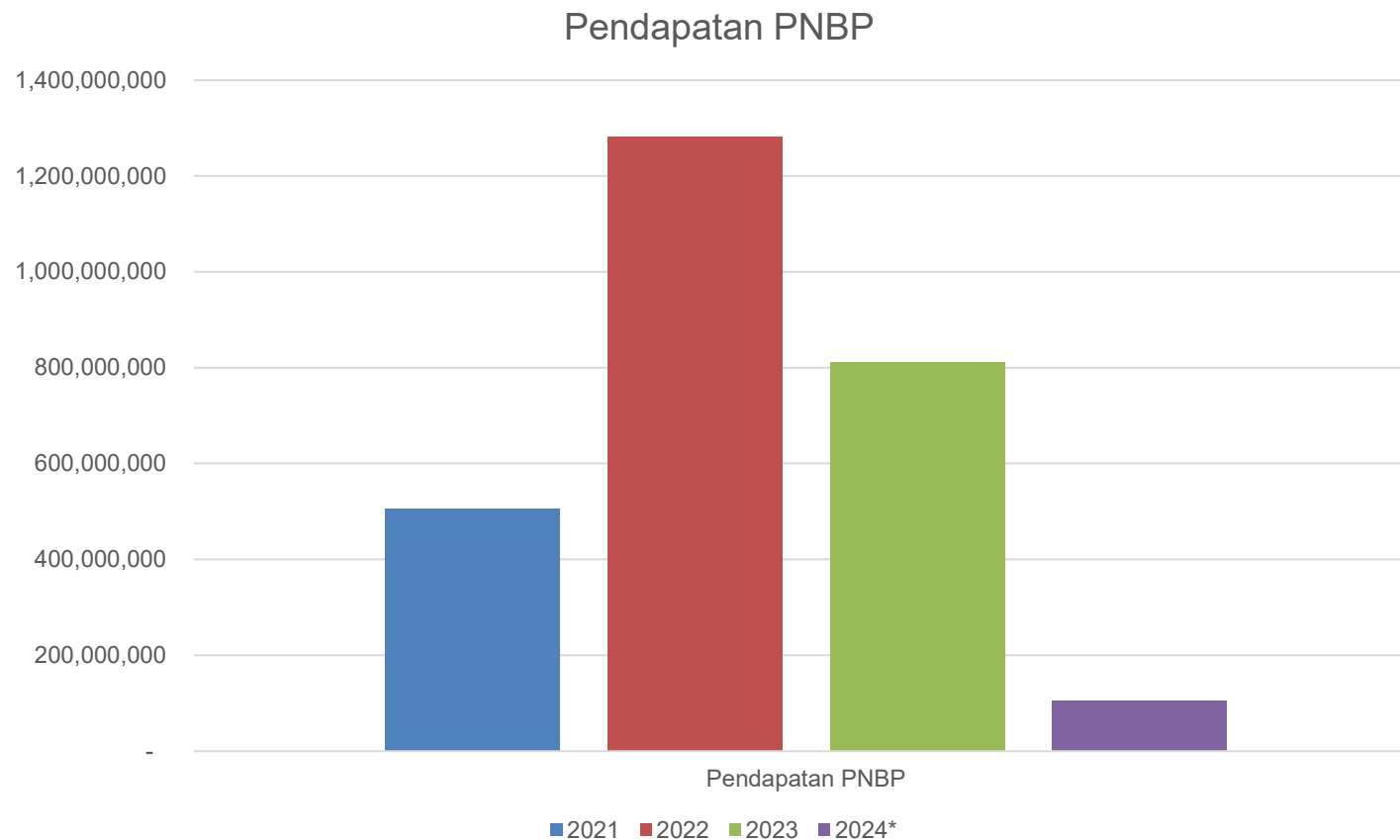
# Laporan Keuangan Kementerian PANRB Periode TA 2021, TA 2022, TA 2023 dan Periode Semester I TA 2024

Disusun oleh Kelompok Substansi Layanan Keuangan  
Kementerian PANRB

 **bangga  
melayani  
bangsa**



# Data Realisasi Anggaran



**\* data realisasi per 30 Juni 2024**

**(Sumber: Laporan Keuangan Audited 2021, 2022, 2023 dan MonSAKTI Kementerian Keuangan)**

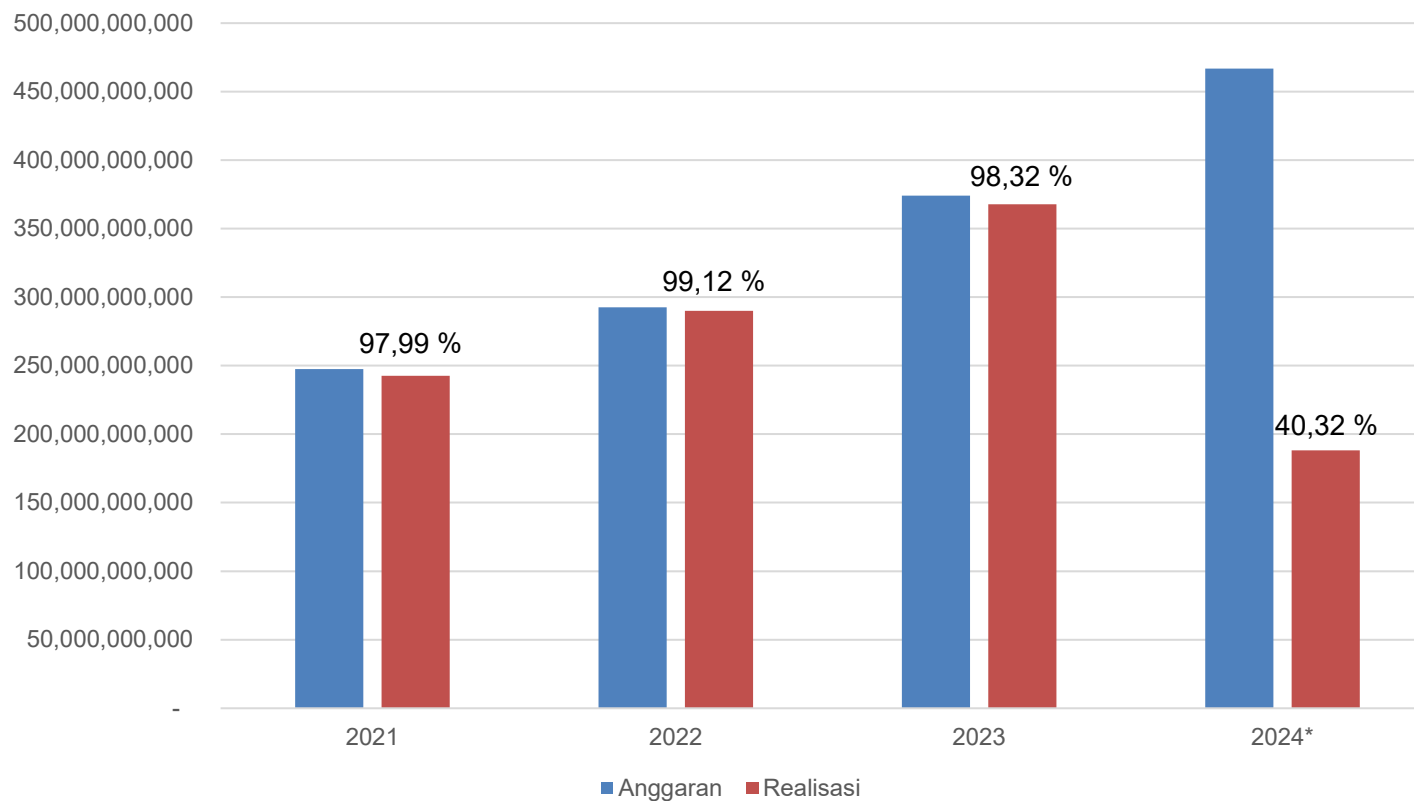
(dalam Rupiah)

Tahun	Pendapatan PNB
2021	505.213.946
2022	1.282.586.295
2023	811.254.408
2024*	104.842.577

**\* data realisasi per 30 Juni 2024**

**(Sumber: Laporan Keuangan Audited 2021, 2022, 2023 dan MonSAKTI Kementerian Keuangan)**

## Anggaran dan Realisasi Belanja



**\* data realisasi per 30 Juni 2024**

**(Sumber: Laporan Keuangan Audited 2021, 2022, 2023 dan MonSAKTI Kementerian Keuangan)**

(dalam Rupiah)

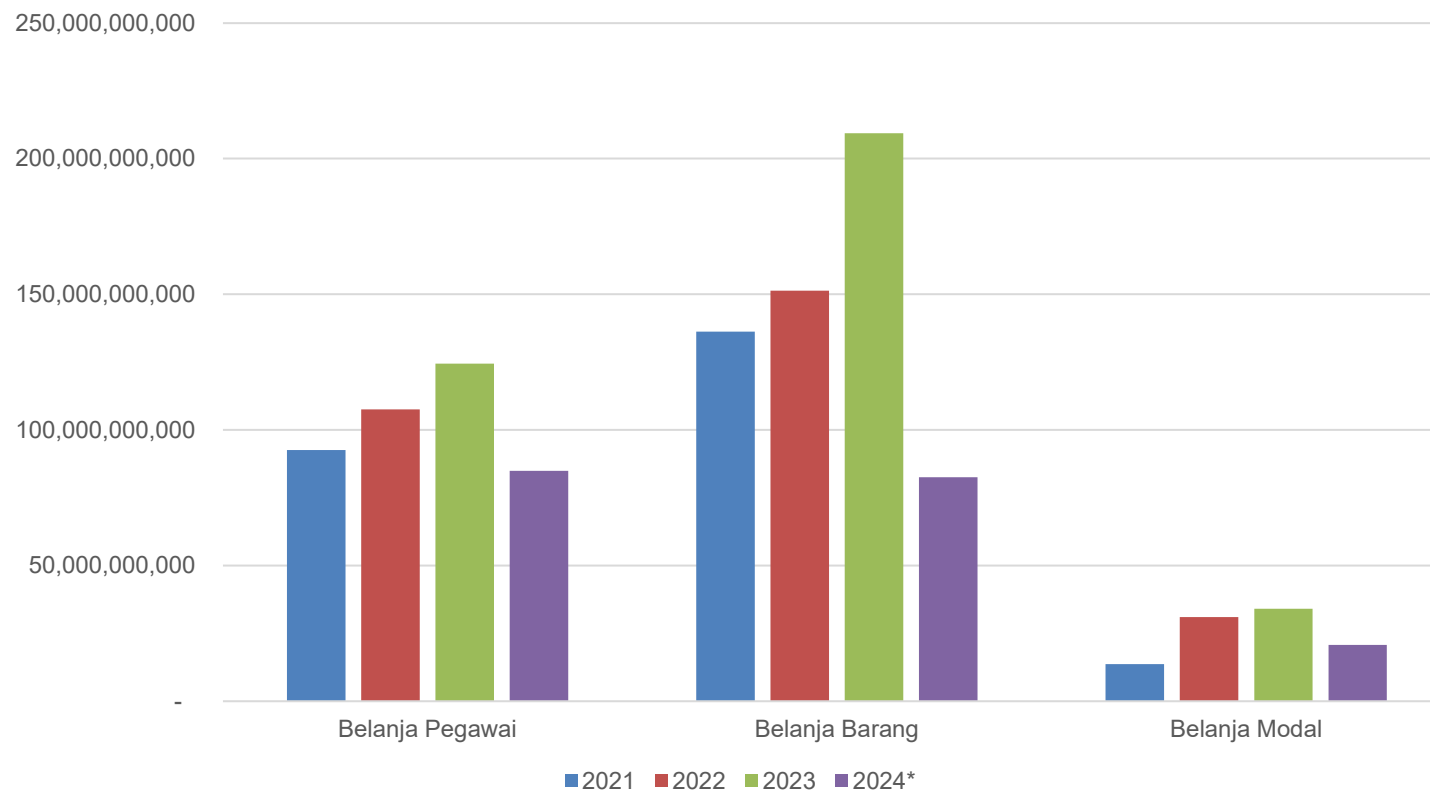
Tahun	Anggaran	Realisasi	Persentase
2021	247.466.368.000	242.488.526.279	97,99
2022	292.519.458.000	289.948.467.092	99,12
2023	374.136.493.000	367.844.818.653	98,32
2024*	466.641.906.000	188.155.992.205	40,32

\* data realisasi per 30 Juni 2024

(Sumber: Laporan Keuangan Audited 2021, 2022, 2023 dan MonSAKTI Kementerian Keuangan)

## STATISTIK REALISASI BELANJA MENURUT JENIS BELANJANYA KEMENTERIAN PANRB

Realisasi Belanja Menurut Jenis Belanjanya



**\* data realisasi per 30 Juni 2024**

**(Sumber: Laporan Keuangan Audited 2021, 2022, 2023 dan MonSAKTI Kementerian Keuangan)**

## STATISTIK REALISASI BELANJA MENURUT JENIS BELANJANYA KEMENTERIAN PANRB

(dalam Rupiah)

Tahun	Belanja Pegawai	Belanja Barang	Belanja Modal
2021	92.602.771.078	136.246.717.817	13.639.037.384
2022	107.599.804.041	151.332.987.214	31.015.675.837
2023	124.396.635.905	209.390.097.898	34.058.084.850
2024*	84.879.675.562	82.523.727.844	20.752.588.799

\* data realisasi per 30 Juni 2024

(Sumber: Laporan Keuangan Audited 2021, 2022, 2023 dan MonSAKTI Kementerian Keuangan)





# Data Neraca

(dalam Rupiah)

Tahun	Aset	Kewajiban	Ekuitas
2021	138.179.437.473	659.983.380	137.519.454.093
2022	147.801.618.745	568.450.580	147.233.168.165
2023	175.410.219.647	12.085.588.376	163.324.631.271
2024*	224.735.846.508	18.596.539.908	206.139.306.600

**\* data realisasi per 30 Juni 2024**

**(Sumber: Laporan Keuangan Audited 2021, 2022, 2023 dan MonSAKTI Kementerian Keuangan)**

(dalam Rupiah)

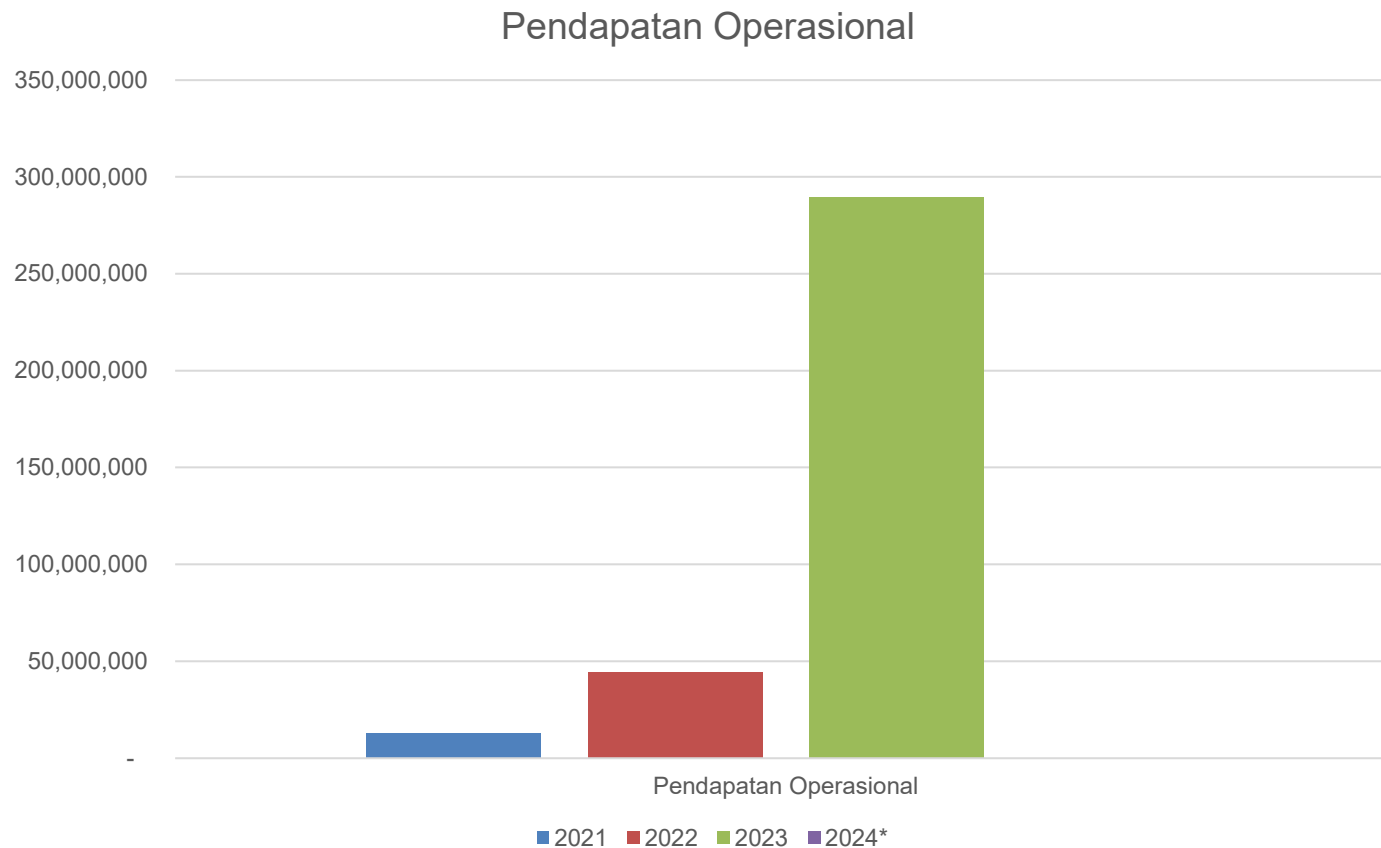
Tahun	Aset Lancar	Aset Tetap	Piutang Jangka Panjang	Aset Lainnya
2021	1.806.409.378	135.002.040.622	-	1.370.987.473
2022	4.521.721.572	138.993.685.221	-	4.286.211.952
2023	3.173.097.357	134.872,925,990	-	37.364.196.300
2024*	9.429.285.460	189.628.012.248	-	25.678.548.000

**\* data realisasi per 30 Juni 2024**

**(Sumber: Laporan Keuangan Audited 2021, 2022, 2023 dan MonSAKTI Kementerian Keuangan)**



# Data Laporan Operasional



**\* data realisasi per 30 Juni 2024**

**(Sumber: Laporan Keuangan Audited 2021, 2022, 2023 dan MonSAKTI Kementerian Keuangan)**

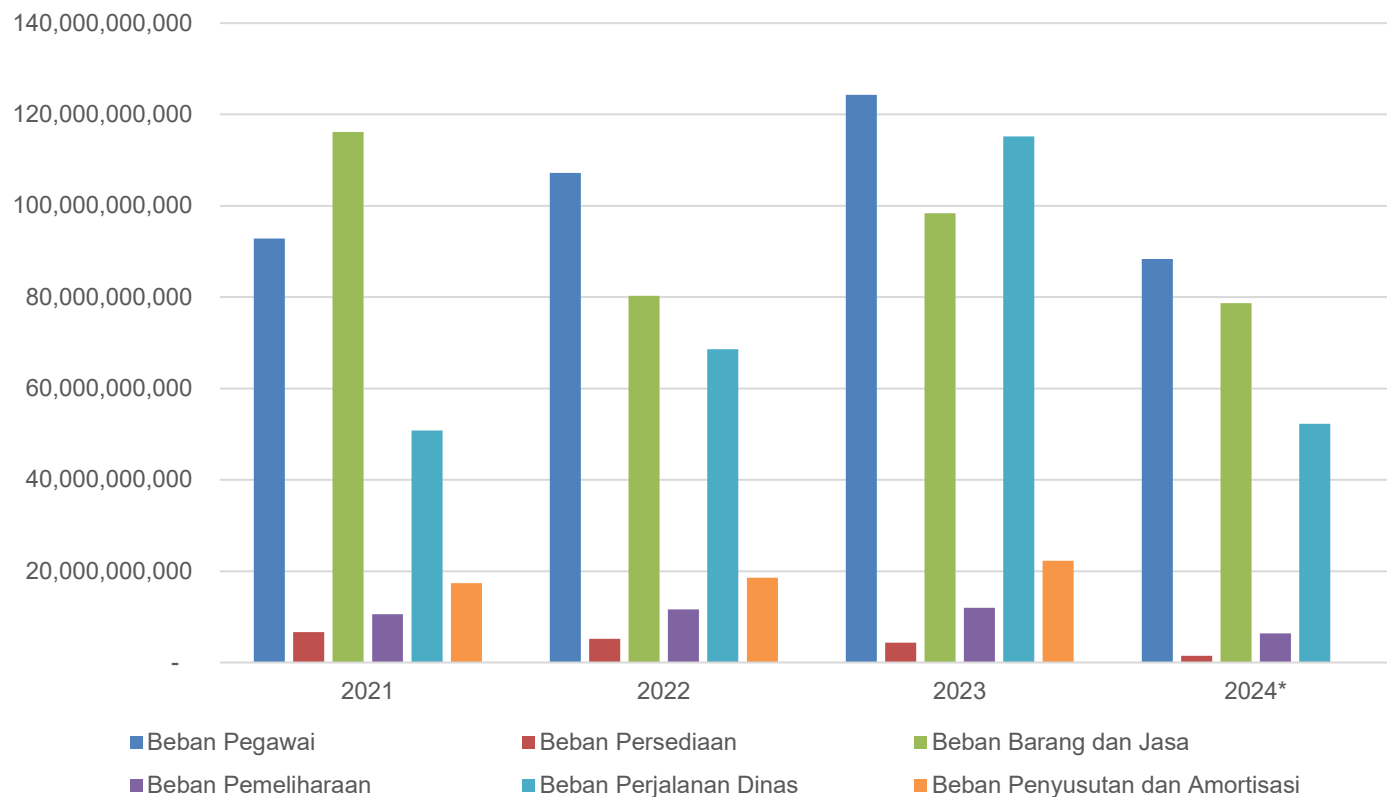
(dalam Rupiah)

Tahun	Pendapatan Operasional
2021	12.872.024
2022	44.149.246
2023	289.632.940
2024*	-

**\* data realisasi per 30 Juni 2024**

**(Sumber: Laporan Keuangan Audited 2021, 2022, 2023 dan MonSAKTI Kementerian Keuangan)**

## Beban Operasional



**\* data realisasi per 30 Juni 2024**

**(Sumber: Laporan Keuangan Audited 2021, 2022, 2023 dan MonSAKTI Kementerian Keuangan)**

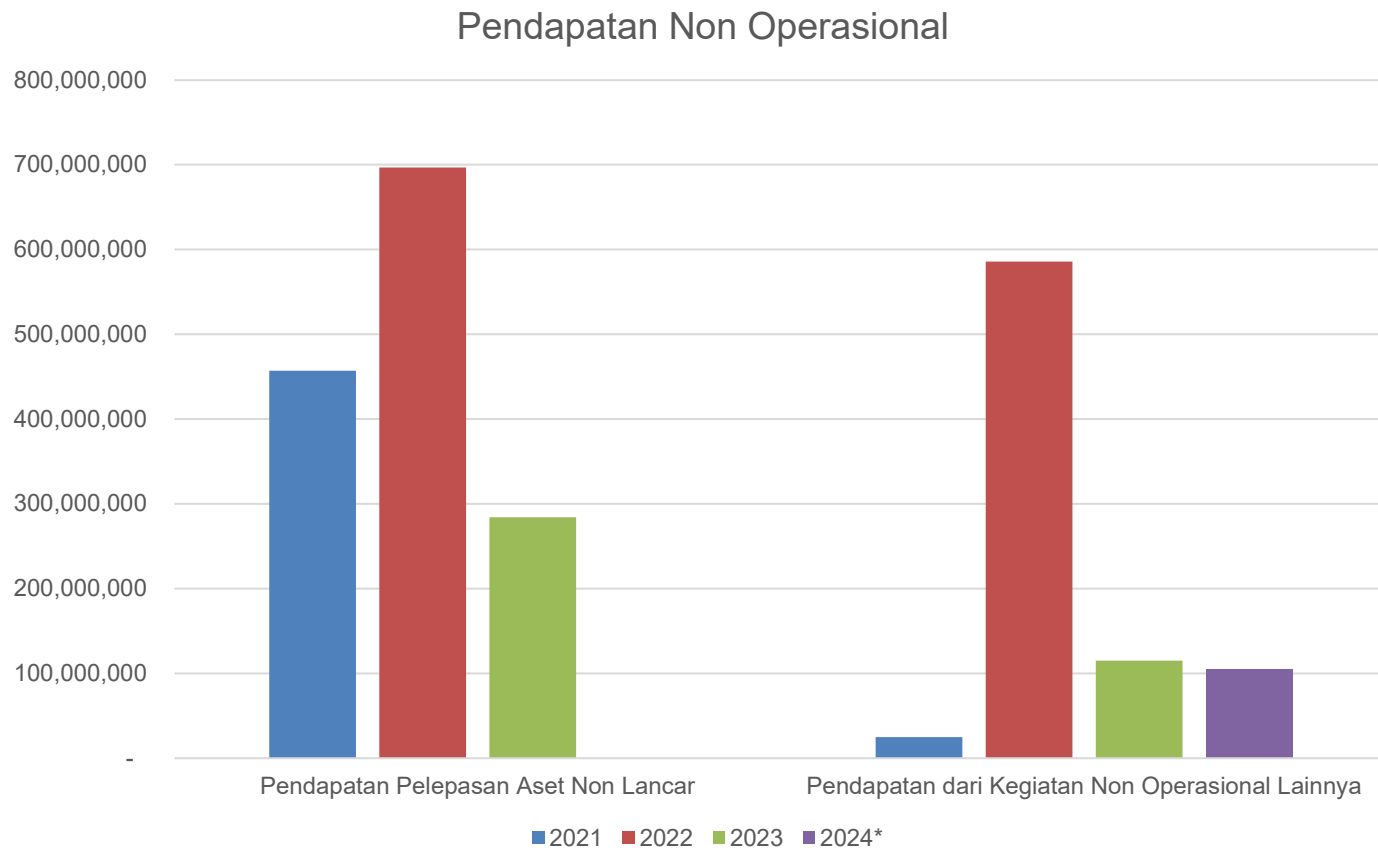
(dalam Rupiah)

Tahun	Beban Pegawai	Beban Persediaan	Beban Barang dan Jasa	Beban Pemeliharaan	Beban Perjalanan Dinas	Beban Penyusutan dan Amortisasi
2021	92.848.567.678	6.676.951.796	116.148.537.701	10.594.295.270	50.817.415.684	17.348.878.764
2022	107.180.959.835	5.215.788.836	80.288.910.301	11.619.033.465	68.617.626.126	18.570.003.944
2023	124.252.951.905	4.386.805.430	98.332.313.508	11.956.601.748	115.149.970.547	22.299.622.630
2024*	88.357.571.298	1.448.974.819	78.685.423.647	6.387.823.393	52.267.857.411	-

\* data realisasi per 30 Juni 2024

(Sumber: Laporan Keuangan Audited 2021, 2022, 2023 dan MonSAKTI Kementerian Keuangan)





**\* data realisasi per 30 Juni 2024**

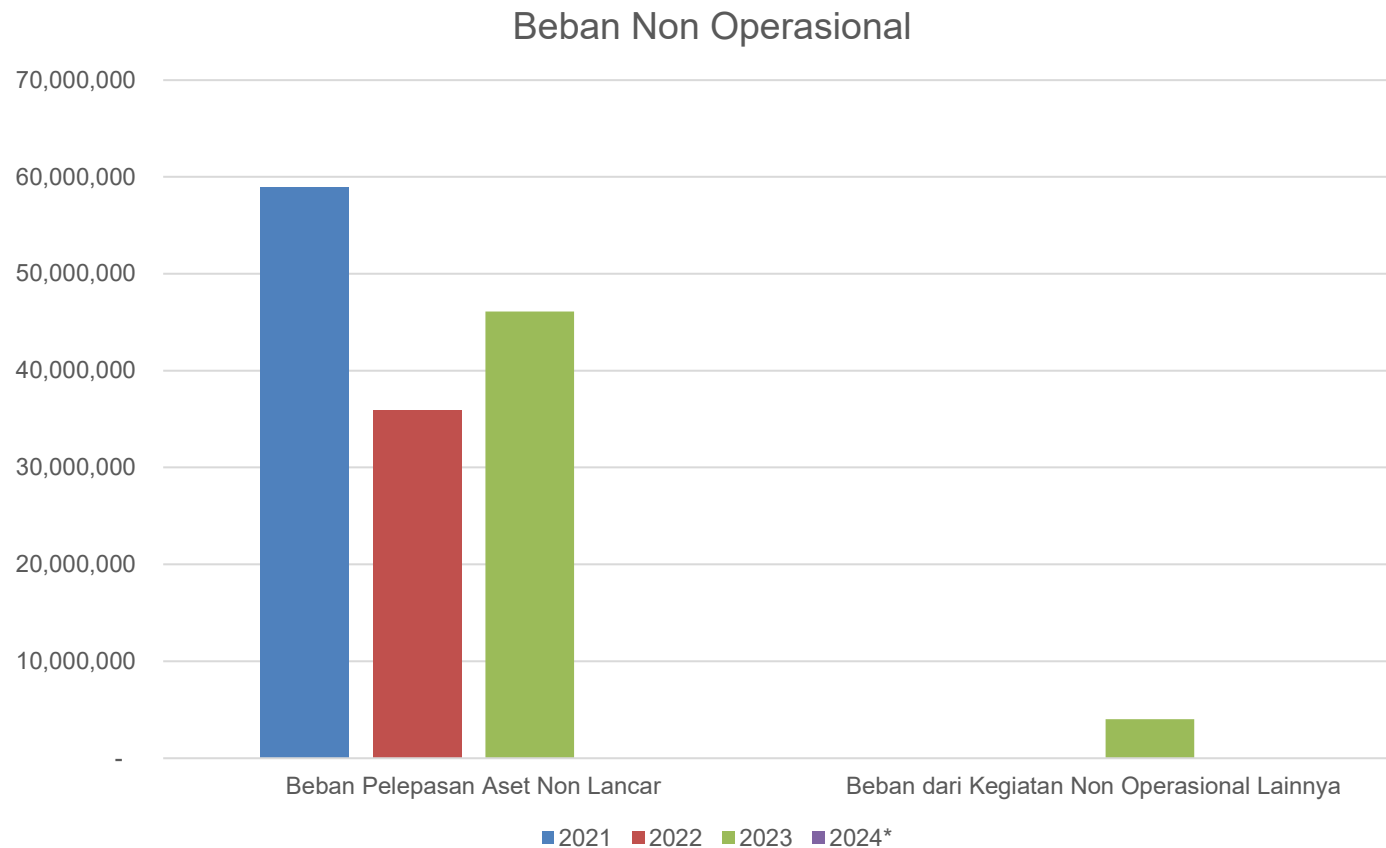
**(Sumber: Laporan Keuangan Audited 2021, 2022, 2023 dan MonSAKTI Kementerian Keuangan)**

(dalam Rupiah)

Tahun	Pendapatan Pelepasan Aset Non Lancar	Pendapatan dari Kegiatan Non Operasional Lainnya
2021	457.128.331	24.774.132
2022	696.866.295	585.690.000
2023	284.182.998	114.796.630
2024*	-	104.842.577

\* data realisasi per 30 Juni 2024

(Sumber: Laporan Keuangan Audited 2021, 2022, 2023 dan MonSAKTI Kementerian Keuangan)



**\* data realisasi per 30 Juni 2024**

**(Sumber: Laporan Keuangan Audited 2021, 2022, 2023 dan MonSAKTI Kementerian Keuangan)**

(dalam Rupiah)

Tahun	Beban Pelepasan Aset Non Lancar	Beban dari Kegiatan Non Operasional Lainnya
2021	58.877.737	-
2022	35.931.771	-
2023	46.105.344	4.000.000
2024*	-	-

**\* data realisasi per 30 Juni 2024**

**(Sumber: Laporan Keuangan Audited 2021, 2022, 2023 dan MonSAKTI Kementerian Keuangan)**



# Data Laporan Perubahan Ekuitas

(dalam Rupiah)

Tahun	Surplus/(Defisit) - LO	Koreksi yang Menambah/ (Mengurangi) Ekuitas	Transaksi Antar Entitas	Kenaikan/ (Penurunan) Ekuitas
2021	(293.998.750.143)	(157.469.143)	287.964.499.272	(6.191.720.014)
2022	(290.201.548.737)	(400.254.799)	300.315.517.608	9.713.714.072
2023	(375.739.758.544)	(439.882.261)	392.271.103.911	16.091.463.106
2024*	(227.042.807.991)	-	269.857.483.320	42.814.675.329

\* data realisasi per 30 Juni 2024

(Sumber: Laporan Keuangan Audited 2021, 2022, 2023 dan MonSAKTI Kementerian Keuangan)



**panrb**

KEMENTERIAN  
PENDAYAGUNAAN APARATUR NEGARA  
DAN REFORMASI BIROKRASI

**#** bangga  
melayani  
bangsa

